



Angebot 1 – Oster-Recheneier „Plus“ und „Minus“



1. Schneide die einzelnen Teile aus.
2. Rechne jede Aufgabe aus und lege sie auf das jeweils passende Ergebnis der Grundplatte.

$36 + 4 =$	$78 + 2 =$
$23 + 14 =$	$14 + 6 =$
$37 + 4 =$	$79 + 8 =$
$7 + 8 =$	$44 + 6 =$
$52 + 18 =$	$76 + 13 =$
$31 + 5 =$	$87 + 3 =$

$67 - 10 =$	$28 - 9 =$
$75 - 5 =$	$55 - 15 =$
$60 - 14 =$	$99 - 19 =$
$14 - 5 =$	$76 - 16 =$
$21 - 5 =$	$37 - 11 =$
$59 - 10 =$	$80 - 16 =$



Angebot 1 – Grundplatte Oster-Recheneier „Plus“ und „Minus“



3. Lege die passende Aufgabe auf die jeweils richtige Lösungszahl der Grundplatte.
4. Vergleiche mit dem Lösungsblatt.

40	80
37	20
41	87
15	50
70	89
36	90

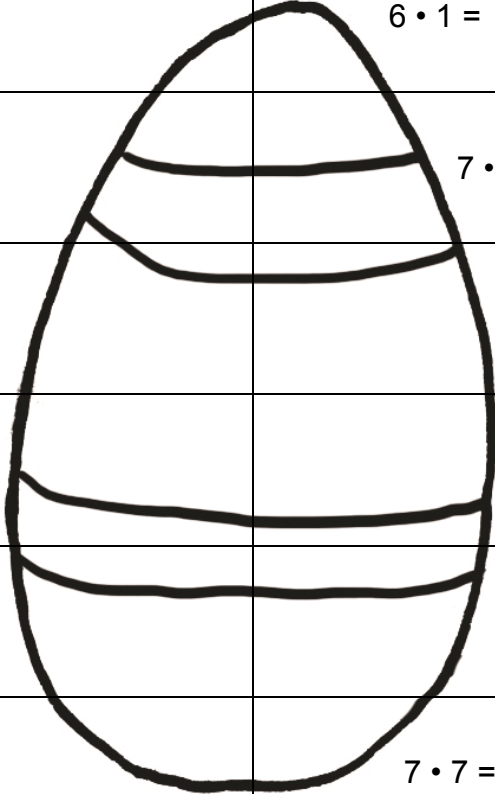
57	19
70	40
46	80
9	60
16	26
49	64

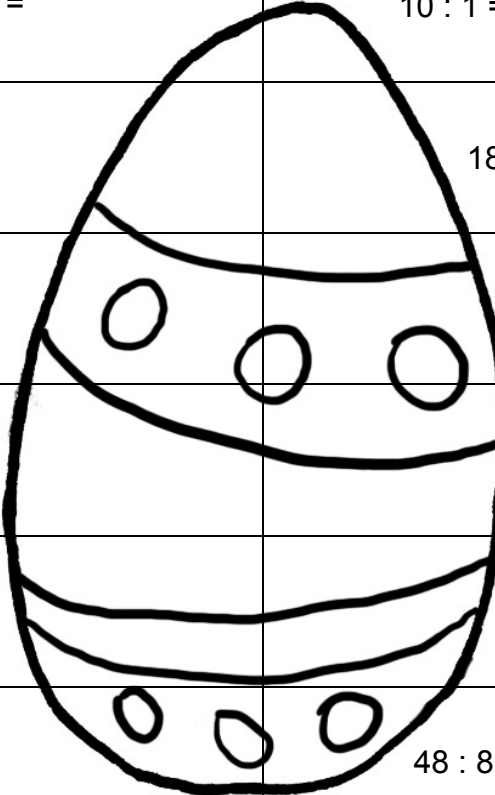


Angebot 1 – Oster-Recheneier „Mal“ und „Geteilt“



1. Schneide die einzelnen Teile aus.
2. Rechne jede Aufgabe aus und lege sie auf das jeweils passende Ergebnis der Grundplatte.

$4 \cdot 3 =$		$6 \cdot 1 =$
$6 \cdot 5 =$		$7 \cdot 2 =$
$8 \cdot 2 =$		$2 \cdot 9 =$
$9 \cdot 3 =$		$5 \cdot 1 =$
$4 \cdot 2 =$		$1 \cdot 10 =$
$3 \cdot 3 =$		$7 \cdot 7 =$

$12 : 6 =$		$10 : 1 =$
$16 : 4 =$		$18 : 3 =$
$30 : 6 =$		$24 : 3 =$
$10 : 10 =$		$49 : 7 =$
$9 : 3 =$		$27 : 3 =$
$24 : 6 =$		$48 : 8 =$



Angebot 1 – Grundplatte Oster-Recheneier „Mal“ und „Geteilt“



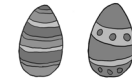
3. Lege die passende Aufgabe auf die jeweils richtige Lösungszahl der Grundplatte.
4. Vergleiche mit dem Lösungsblatt.

12	6
30	14
16	18
27	5
8	10
9	49

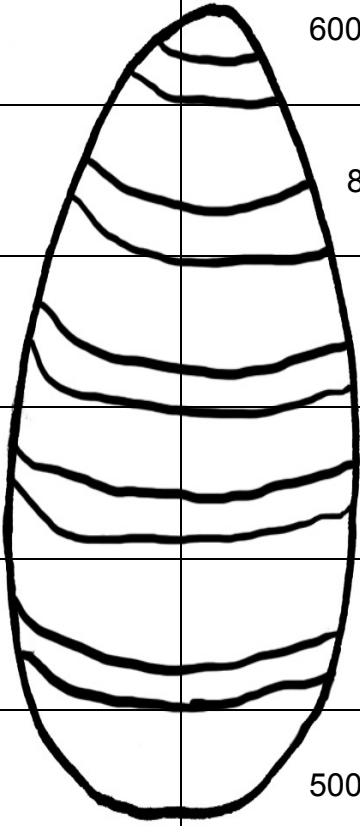
2	10
4	6
5	8
1	7
3	9
4	6




Angebot 1 – Oster-Recheneier „Plus“ und „Minus“



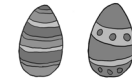
1. Schneide die einzelnen Teile aus.
2. Rechne jede Aufgabe aus und lege sie auf das jeweils passende Ergebnis der Grundplatte.

$150 + 320 =$		$600 + 300 =$
$510 + 200 =$		$810 + 30 =$
$730 + 20 =$		$0 + 380 =$
$10 + 150 =$		$70 + 110 =$
$60 + 400 =$		$50 + 50 =$
$300 + 500 =$		$500 + 500 =$

$1000 - 250 =$		$650 - 480 =$
$700 - 230 =$		$300 - 170 =$
$840 - 10 =$		$810 - 700 =$
$200 - 150 =$		$550 - 220 =$
$980 - 680 =$		$790 - 480 =$
$700 - 410 =$		$660 - 180 =$



Angebot 1 – Grundplatte Oster-Recheneier „Plus“ und „Minus“



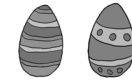
3. Lege die passende Aufgabe auf die jeweils richtige Lösungszahl der Grundplatte.
4. Vergleiche mit dem Lösungsblatt.

470	900
710	840
750	380
160	180
460	100
800	1000

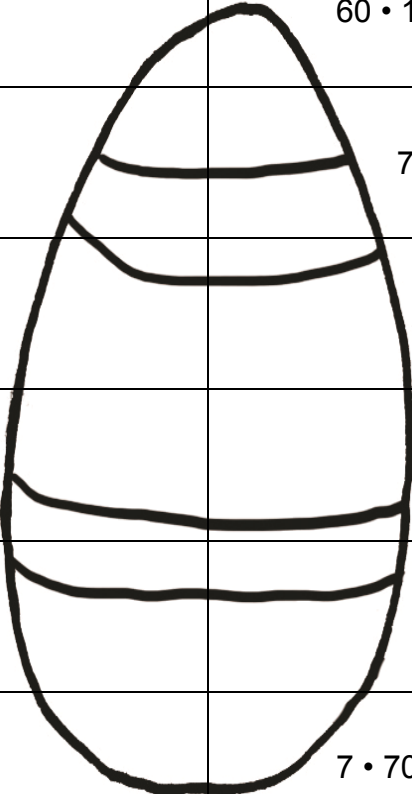
750	170
470	130
830	110
50	330
300	310
290	480




Angebot 1 – Oster-Recheneier „Mal“ und „Geteilt“



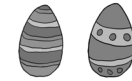
1. Schneide die einzelnen Teile aus.
2. Rechne jede Aufgabe aus und lege sie auf das jeweils passende Ergebnis der Grundplatte.

$4 \cdot 30 =$		$60 \cdot 1 =$
$60 \cdot 5 =$		$7 \cdot 20 =$
$8 \cdot 20 =$		$20 \cdot 9 =$
$90 \cdot 3 =$		$50 \cdot 10 =$
$4 \cdot 20 =$		$15 \cdot 10 =$
$30 \cdot 3 =$		$7 \cdot 70 =$

$120 : 6 =$		$100 : 1 =$
$160 : 4 =$		$180 : 3 =$
$300 : 6 =$		$240 : 3 =$
$100 : 10 =$		$490 : 7 =$
$90 : 3 =$		$270 : 3 =$
$240 : 6 =$		$480 : 8 =$



Angebot 1 – Grundplatte Oster-Recheneier „Mal“ und „Geteilt“



3. Lege die passende Aufgabe auf die jeweils richtige Lösungszahl der Grundplatte.
4. Vergleiche mit dem Lösungsblatt.

120	60
300	140
160	180
270	500
80	150
90	490

20	100
40	60
50	80
10	70
30	90
40	60